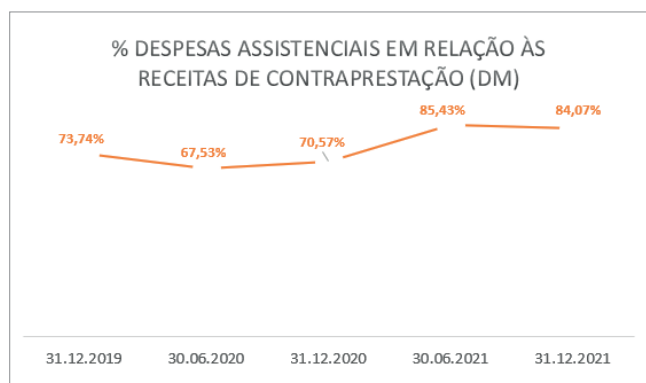
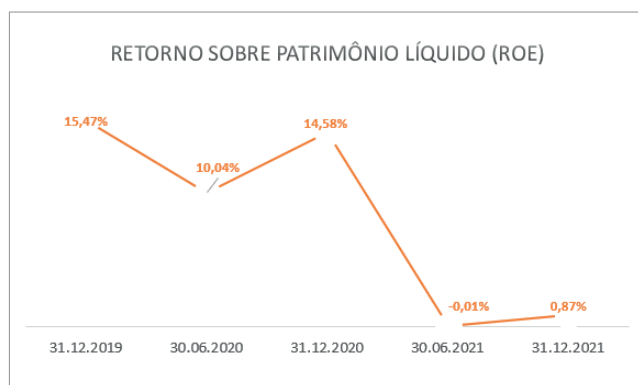
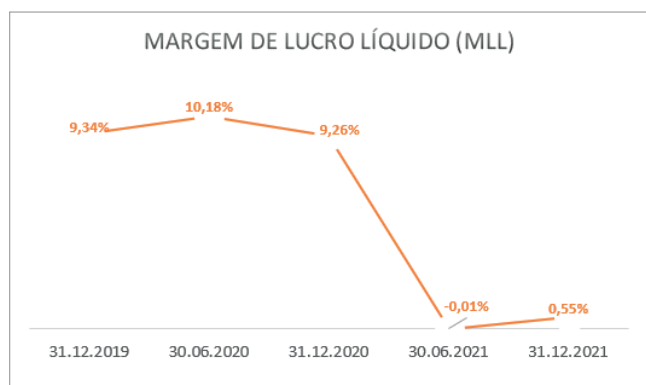




Indicadores Econômicos 2021
Notre Dame Intermédica Saúde S.A.

Indicadores NDI 2021 - Saúde

Tipo	31.12.2019	30.06.2020	31.12.2020	30.06.2021	31.12.2021
Margem de Lucro Líquido (MLL)	9,34%	10,18%	9,26%	-0,01%	0,55%
Retorno sobre Patrimônio Líquido (ROE)	15,47%	10,04%	14,58%	-0,01%	0,87%
% Despesas Assistenciais em Relação às Receitas de Contraprestação (DM)	73,74%	67,53%	70,57%	85,43%	84,07%
% Despesas Administrativas em Relação às Receitas de Contraprestação (DA)	10,29%	9,04%	8,94%	8,41%	8,83%
% Despesas Comerciais em Relação às Receitas de Contraprestação (DC)	5,82%	5,77%	5,94%	6,35%	6,54%
% Despesas Operacionais em Relação às Receitas Operacionais (DOP)	88,00%	83,91%	85,84%	98,25%	97,30%
Índice de Resultado Financeiro (IRF)	0,23%	-0,34%	-0,44%	0,0079	-0,0125%
Liquidez Corrente (LC)	1,24	1,12	1,84	1,13	0,96
Capital de Terceiros sobre Capital Próprio (CT/CP)	1,15	1,11	0,97	0,95	1,01
Prazo Médio de Recebimento de Contraprestação (PMRC)	11,99	9,27	13,12	5,46	8,48
Prazo Médio de Pagamento de Eventos (PMPE)	46,21	34,77	32,33	12,44	25,81
Variação de Custos (VC)	0,04	-	0,07	-	0,06



Indicadores NDI 2021 - Saúde

