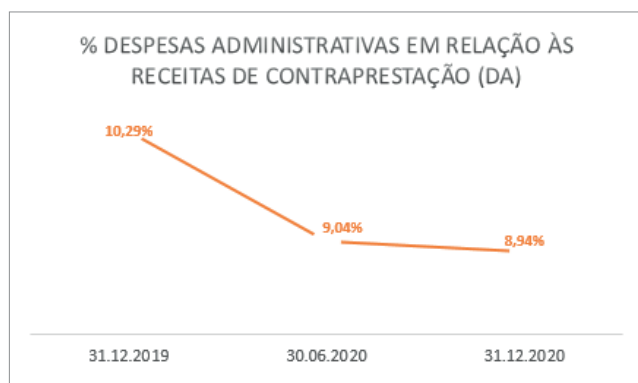
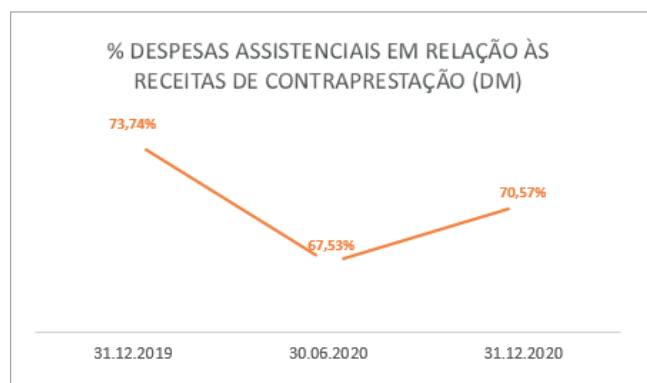
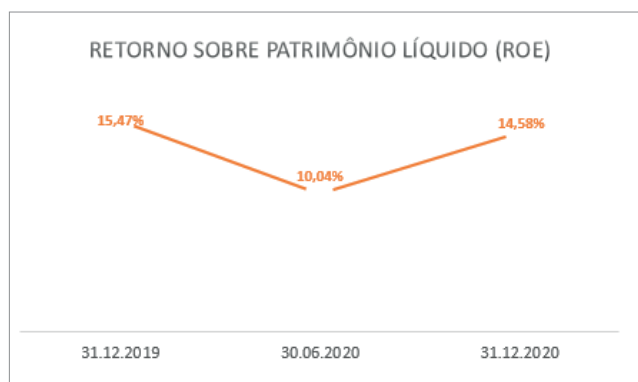
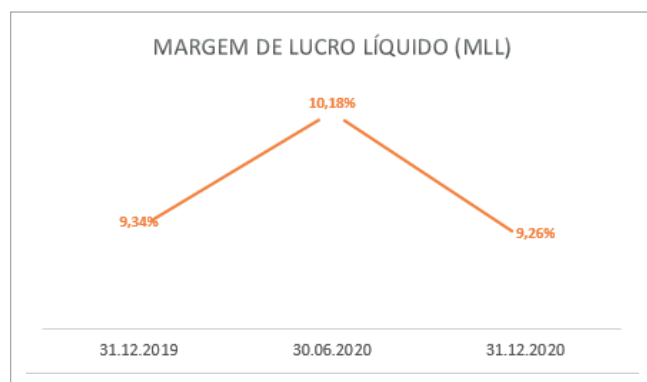




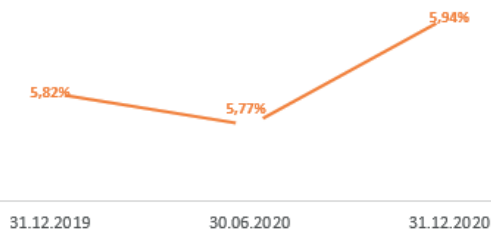
Indicadores Econômicos 2020
Notre Dame Intermédica Saúde S.A.

Indicadores NDI - Saúde

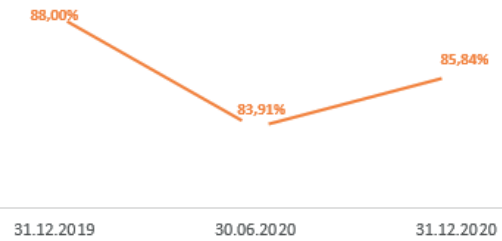
Tipo	31.12.2019	30.06.2020	31.12.2020
Margem de Lucro Líquido (MLL)	9,34%	10,18%	9,26%
Retorno sobre Patrimônio Líquido (ROE)	15,47%	10,04%	14,58%
% Despesas Assistenciais em Relação às Receitas de Contraprestação (DM)	73,74%	67,53%	70,57%
% Despesas Administrativas em Relação às Receitas de Contraprestação (DA)	10,29%	9,04%	8,94%
% Despesas Comerciais em Relação às Receitas de Contraprestação (DC)	5,82%	5,77%	5,94%
% Despesas Operacionais em Relação às Receitas Operacionais (DOP)	88,00%	83,91%	85,84%
Índice de Resultado Financeiro (IRF)	0,23%	-0,34%	-0,44%
Liquidez Corrente (LC)	1,24	1,12	1,84
Capital de Terceiros sobre Capital Próprio (CT/CP)	1,15	1,11	0,97
Prazo Médio de Recebimento de Contraprestação (PMRC)	11,99	9,27	13,12
Prazo Médio de Pagamento de Eventos (PMPE)	46,21	34,77	32,33
Variação de Custos (VC)	0,04	-	0,07



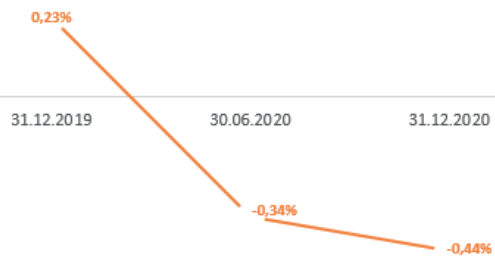
% DESPESAS COMERCIAIS EM RELAÇÃO ÀS RECEITAS DE CONTRAPRESTAÇÃO (DC)



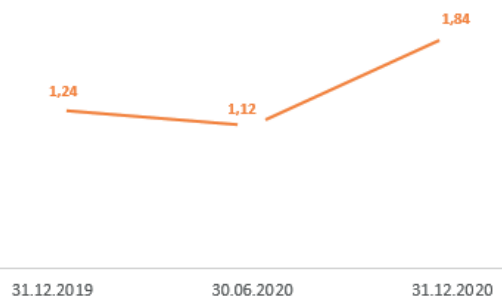
% DESPESAS OPERACIONAIS EM RELAÇÃO ÀS RECEITAS OPERACIONAIS (DOP)



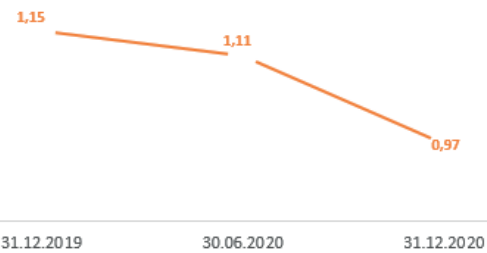
ÍNDICE DE RESULTADO FINANCEIRO (IRF)



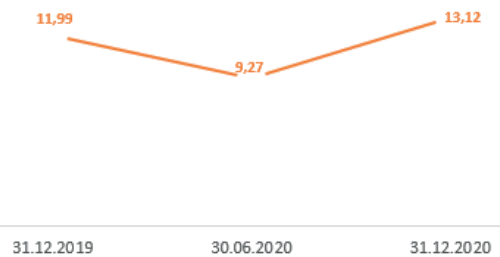
LIQUIDEZ CORRENTE (LC)



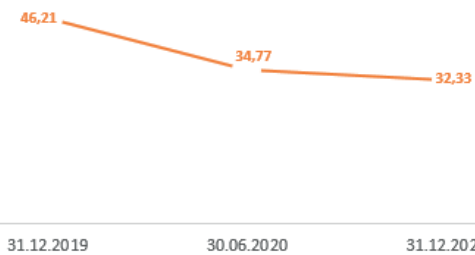
CAPITAL DE TERCEIROS SOBRE CAPITAL PRÓPRIO (CT/CP)



PRAZO MÉDIO DE RECEBIMENTO DE CONTRAPRESTAÇÃO (PMRC)



PRAZO MÉDIO DE PAGAMENTO DE EVENTOS (PMPE)



VARIAÇÃO DE CUSTOS (VC)

